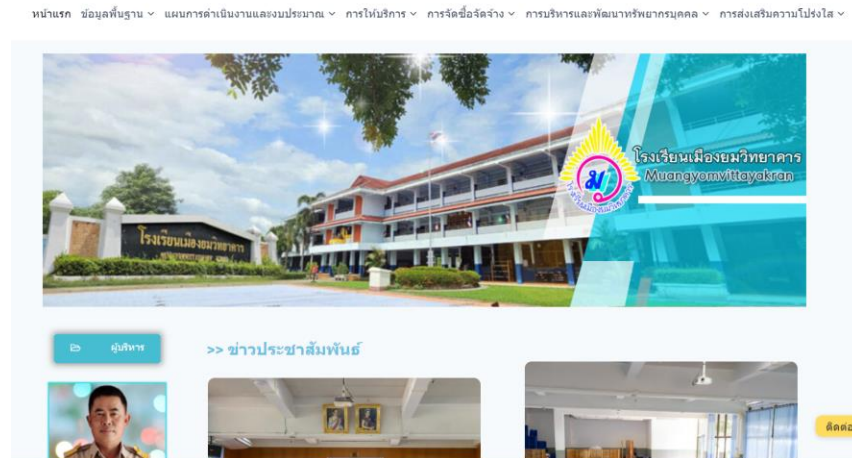
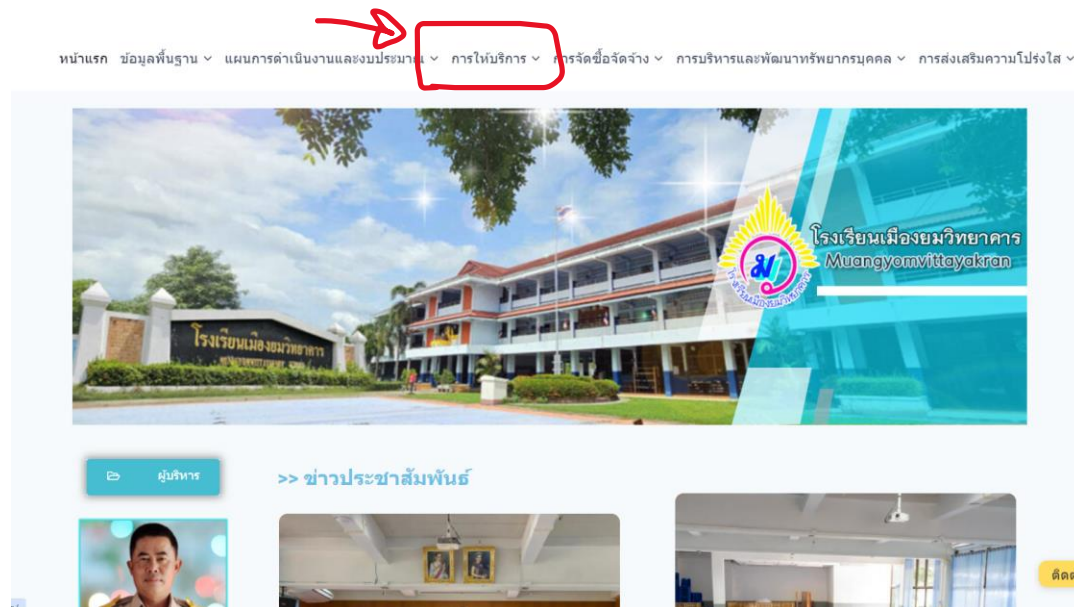


# คู่มือการใช้ แบบคำขอ ปพ.

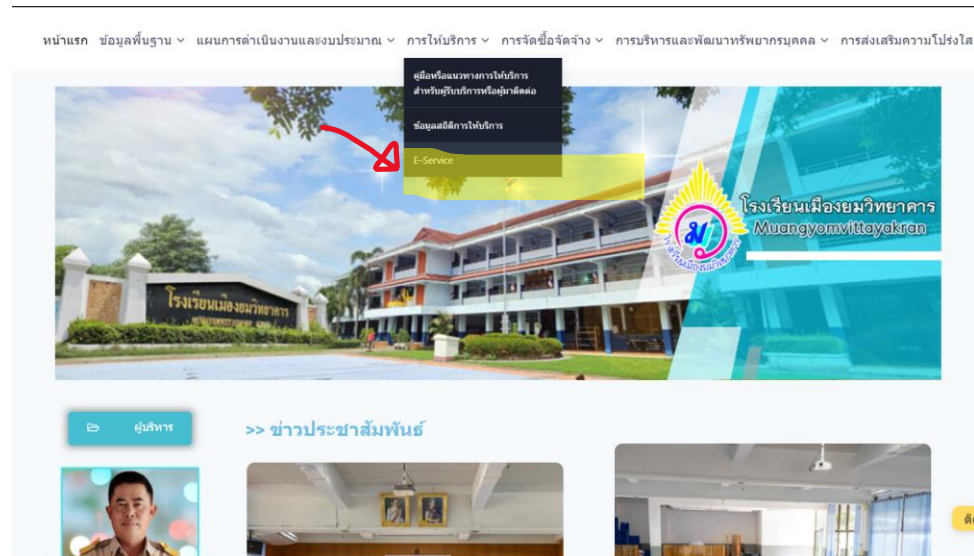
1. เข้า [www.mw.ac.th](http://www.mw.ac.th)



2. เลือก เมนู การให้บริการ



### 3. เลือก E-Service



### 4. เลือก แบบขอ ปพ.

<https://sgs.bopp-obec.info/menu/tblNews/ShowTblNewsTable.aspx>

## แบบขอ ปพ. (เอกสารวิชาการ) รร.เมืองยมฯ

- กรอกรายละเอียด เพื่อขอ ปพ. งานทะเบียนและวัดผล นักเรียนต้องกรอกยื่นคำร้องล่วงหน้าอย่างน้อย 1 สัปดาห์ และส่งรูปที่ห้องคอมพิวเตอร์ เพื่อติด ปพ. (เขียนชื่อติดหลังรูป)
- ตรวจสอบเกรดในหน้าเว็บ sgs หากติด 0 ร.ม.ส ดำเนินการให้เรียบร้อย

1055250440@pracharath.ac.th สลับบัญชี

ไม่ใช้ร่วมกัน

โรงเรียนเมืองยมวิทยาคาร  
Muangyomvitayakran School

รู้เรียน รู้งาน

## 5. กรอกข้อมูล

### แบบขอ ปพ. (เอกสารวิชาการ) รร.เมืองยมฯ

- 1.กรอกรายละเอียด เพื่อขอ ปพ. งานทะเบียนและวัดผล นักเรียนต้องกรอกยื่นคำร้องล่วงหน้าอย่างน้อย 1 สัปดาห์ และส่งรูปที่ห้องคอมพิวเตอร์ เพื่อติด ปพ. (เขียนชื่อติดหลังรูป)
- 2.ตรวจสอบเกรดในหน้าเว็บ sgs หากติด 0 ร มส ดำเนินการให้เรียบร้อย

krudawee@mw.ac.th [สลับบัญชี](#)



ไม่ใช้ร่วมกัน

\* ระบุว่าเป็นคำถามที่จำเป็น

ชื่อ-นามสกุล \*

คำตอบของคุณ

รหัสประจำตัวนักเรียน \*

คำตอบของคุณ

ชั้น \*

คำตอบของคุณ